

FACTUM

PESQUISA

Pesquisa Quantitativa Eleitoral Araruama

Eleições 2026

Dias 16, 17 e 18 de março de 2026
Realizada com 500 entrevistados

Resgistro no TSE, nº BR-09931/2026

Factum Pesquisa - +55(22) 98811-1719 e-mail: factumpesquisa@gmail.com

Metodologia da Pesquisa de Araruama, em março de 2024

OBJETIVO DA PESQUISA

O objetivo primordial desta pesquisa foi conduzir um estudo de opinião por meio de amostragem, com o propósito de identificar e compreender o perfil dos eleitores do município de ARARUAMA. Este levantamento se mostrou crucial para subsidiar e instrumentalizar as estratégias e ações que seriam adotadas em preparação para as eleições a serem realizadas em 4 de outubro de 2026, especificamente no que concerne à escolha do Presidente do Brasil, Governador do Estado do Rio de Janeiro, Senadores, Deputado Federal pelo Estado do Rio de Janeiro e Deputado Estadual do Rio de Janeiro. O entendimento aprofundado do perfil dos eleitores, suas necessidades, anseios e demandas, foi essencial para embasar um processo eleitoral informado, além de possibilitar que os candidatos pudessem direcionar suas propostas e planos de governo de maneira mais alinhada com as expectativas e realidades locais. Dessa forma, a pesquisa almejou contribuir para um pleito mais representativo, engajado e verdadeiramente comprometido com as questões mais prementes da comunidade de ARARUAMA.

METODOLOGIA DA PESQUISA

Pesquisa quantitativa que envolverá a condução de entrevistas pessoais por meio da aplicação de um questionário estruturado junto a uma amostra representativa do eleitorado em análise. A Pesquisa terá abrangência no Município de Araruama, localizado no Estado do Rio de Janeiro (RJ).

PLANO AMOSTRAL

A pesquisa foi elaborada com uma amostra de 500 unidades, distribuída pelos bairros respeitando a proporcionalidade do número de eleitores com pelo menos 16 anos, de cada bairro em relação ao total do município, garantindo, de forma proporcional, um número mínimo de participantes. O nível de confiança da pesquisa foi de 95% (noventa e cinco por cento). e margem de erro pretendida é de 4,37% pontos percentuais, para mais ou para menos.

A pesquisa utilizou ponderações por sexo e faixa etária nas amostras de cada bairro, conforme os dados do TRE. As cotas aplicadas para o gênero são de 53,8% do sexo feminino e 46,2% do sexo masculino. Quanto às faixas etárias, a distribuição será a

seguinte: 11,05% entre 16 e 24 anos; 17,35% entre 25 e 34 anos; 17,37% entre 35 e 44 anos; 25,52% entre 45 e 59 anos; e 28,72% para aqueles com 60 ou mais anos.

Gênero

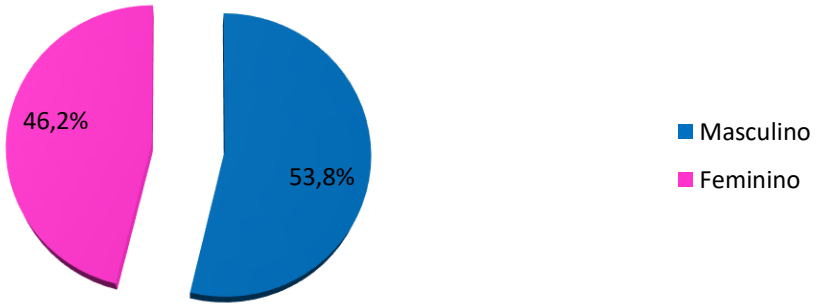

Faixas etárias

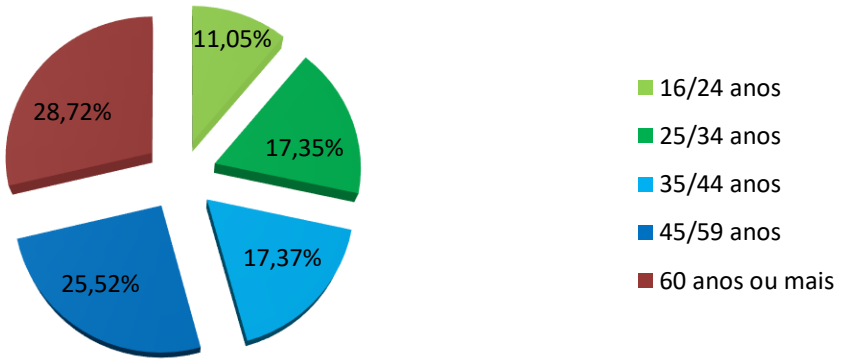

Renda Familiar Mensal%

Até 1 salário mínimo	51,4%
Mais de1 até 2 salários mínimos	33,6%
Mais de 2 até 4 salário mínimos	6,8%
Mais de 4 até 5 salário mínimos	5,2%
Mais de 5 até 10 salário mínimos	2,6%

Mais de 10 salário mínimos	0,4%

Grau Escolaridade %

Analfabetos	4,8%
Fundamental incompleto	32,2%
Fundamental completo	22%
Médio incompleto	10,6%
Médio completo	13,4%
Superior incompleto	3,4%
Superior completo	5,6%
Pós-graduado incompleto	0,8%
Pós-graduado completo	2,2%
Não declarou	5%

Religião %

Evangélicos	37,6%
Católicos	30,8%
Espirita/Kardecista	3%
Ateu	2,2%
Candomblé	1,6%
Umbanda	1,4%
Protestantismo	0,8%
Judaísmo	0,8%
Outros: - Acredita em Deus e não tem religião. - Agnósticos - Budistas - Hinduístas - Mulçumanos	21,8%

Sistema interno de controle e verificação, conferência e fiscalização da coleta de dados e do trabalho de campo

A pesquisa é conduzida por uma equipe de entrevistadores e supervisores contratados pela empresa FACTUM COMUNICAÇÃO, todos devidamente treinados para o trabalho. Durante a coleta de dados, 20% dos questionários são revisados e submetidos à fiscalização para verificar a coerência das respostas e a adequação dos entrevistados aos parâmetros amostrais. As entrevistas foram realizadas pessoalmente, por meio da aplicação de um questionário estruturado que contém perguntas de múltipla

escolha, com perguntas induzidas. Nas perguntas induzidas, os entrevistados recebem um disco com os nomes dos candidatos, permitindo-lhes visualizar as opções em ordem aleatória e, assim, evitar qualquer influência por parte dos entrevistadores.

ÁREA DE ABRANGÊNCIA

A pesquisa foi realizada considerando os bairros e distritos do município de ARARUAMA/RJ, a saber: - AURORA, BANANEIRAS, BOA PERNA, BOA VISTA, CENTRO, CLUBE DOS ENGENHEIROS, EDUCANDÁRIO, ENGENHO GRANDE, ENGENHO NOVO, FAZENDINHA, HOSPÍCIO, IGUABINHA, ITATIQUARA, MONTEIRO, MORRO GRANDE, MUTIRÃO, OUTEIRO, PARACATU, PARATY, PARQUE HOTEL, PARQUE MATARUNA, PONTE DOS LEITES, POSSE, PRAIA SECA, PRODÍGIO, REGAMÉ, SÃO VICENTE, SOBRADINHO, SOUBARA, TRÊS VENDAS, VILA CAPRI, XV DE NOVEMBRO

Entrevistas por bairros de Araruama			
	BAIRROS	**Entrevistados por bairro**	**Porcentagem de entrevistados**
01	AURORA	6	1,2%
02	BANANEIRAS	14	2,8%
03	BOA PERNA	11	2,2%
04	BOA VISTA	6	1,2%
05	CENTRO	81	16,2%
06	CLUBE DOS ENGENHEIROS	9	1,8%
07	EDUCANDÁRIO	15	3,0%
08	ENGENHO GRANDE	9	1,8%
09	ENGENHO NOVO	6	1,2%
10	FAZENDINHA	38	7,6%
11	HOSPÍCIO	23	4,6%
12	IGUABINHA	24	4,8%
13	ITATIQUARA	12	2,4%
14	MONTEIRO	6	1,2%
15	MORRO GRANDE	13	2,6%
16	MUTIRÃO	12	2,4%
17	OUTEIRO	17	3,4%
18	PARACATU	6	1,2%
19	PARATY	16	3,2%
20	PARQUE HOTEL	25	5,0%
21	PARQUE MATARUNA	16	3,2%
22	PONTE DOS LEITES	9	1,8%
23	POSSE	6	1,2%
24	PRAIA SECA	18	3,6%

25	PRODÍGIO	6	1,2%
26	REGAMÉ	6	1,2%
27	SÃO VICENTE	42	8,4%
28	SOBRADINHO	6	1,2%
29	SOUBARA	6	1,2%
30	TRÊS VENDAS	6	1,2%
31	VILA CAPRI	17	3,4%
32	XV DE NOVEMBRO	13	2,6%
Total		500 pessoas	100%

Factum Comunicação e Pesquisa – Registro da Pesquisa no TSE:

Factum Comunicação Eirelli, CNPJ nº 38.168.812/0001-12 – CONRE 2ª Região, nº 3.593 – Com registro de funcionamento junto ao Tribunal Superior Eleitoral. Pesquisa Quantitativa Eleitoral Registrada no Tribunal Superior Eleitoral sob o nº BR-09931/2026.

.

TÍTULO e TEMA
Avaliações dos cenários eleitorais de Araruama

Iniciamos a pesquisa quantitativa no Tema Eleitoral com o cenário da eleição de outubro de 2026, incluindo cenários de votos estimulados da eleição de 2026, conforme Discos apresentados abaixo:

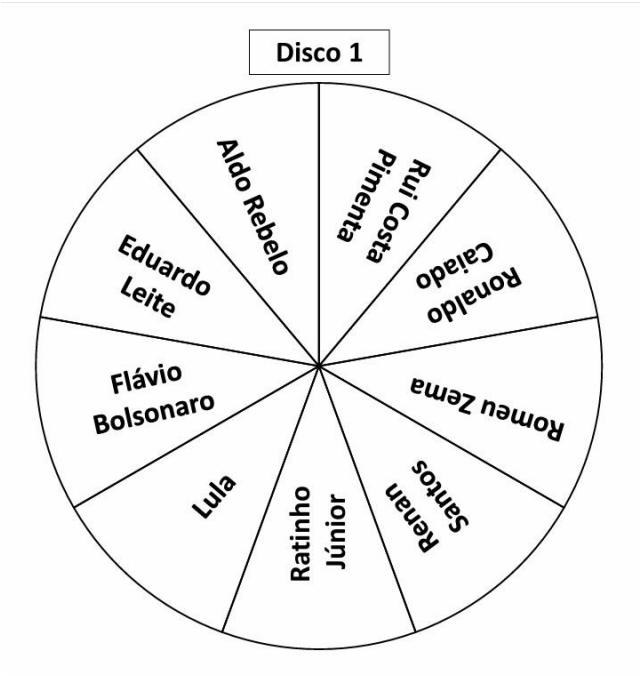

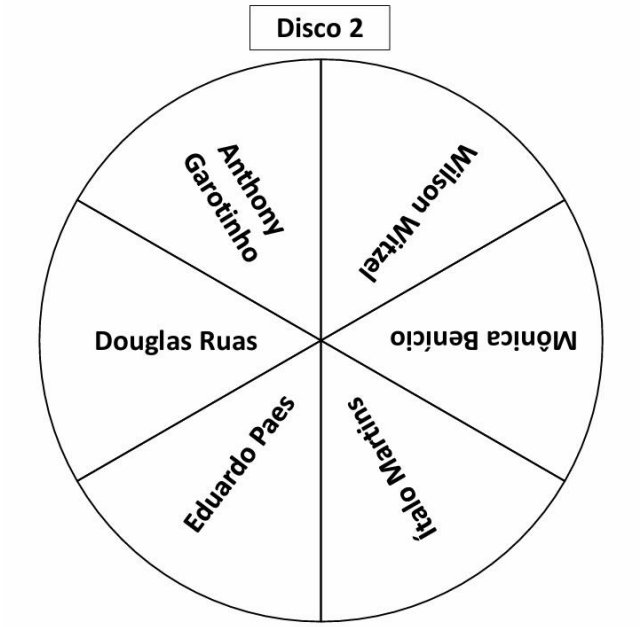


Disco 3
Pedro Paulo
Márcio Canella
Marcelo Crivella
Cláudio Castro
Carlos Portinho
Benedita da Silva
Alexandre Molon

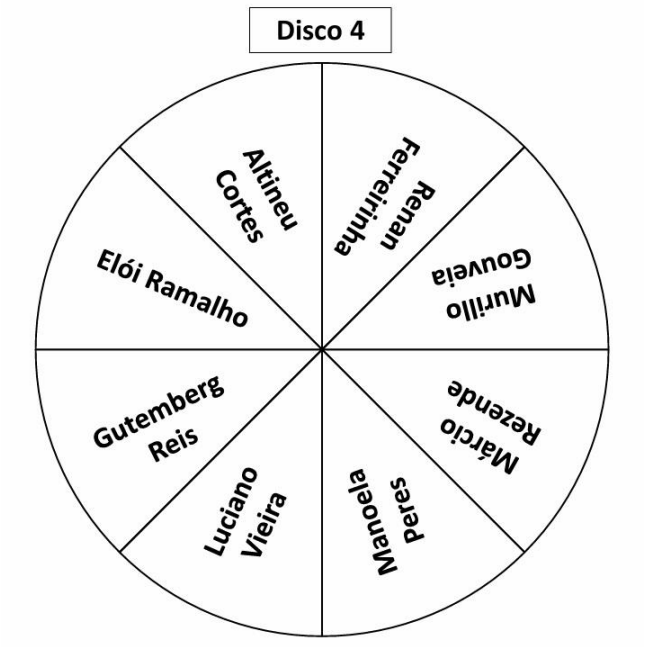
Disco 4
Renan Ferreirinha
Murillo Gouveia
Márcio Rezende
Manoela Peres
Luciano Vieira
Gutemberg Reis
Elói Ramalho
Altineu Cortes


Disco 5
Vantoil Martins
Thiago Moura
Russo
Rodrigo Meira
Penha Bernardes
Pedro Ricardo
Paulo Melo
Lívia de Chiquinho
Dani Leal

TEMA	TÍTULO e TEMA
1	Cenário eleitoral para presidente – Votos Estimulados

PERGUNTA 1- Se as eleições fossem hoje e os candidatos a Presidente do Brasil fossem estes que estão no Disco 1, em quem o(a) Sr.(a) votaria para Presidente do Brasil? (Resposta induzida e única) (Mostrar Disco 1)

Candidatos	Citações	Porcentagem
Flávio Bolsonaro	210	42%
Lula	113	22,6%
Ratinho Júnior	19	3,8%
Eduardo Leite	5	1%
Ronaldo Caiado	4	0,8%
Aldo Rabelo	3	0,6%
Rui Costa Pimenta	3	0,6%
Romeu Zema	3	0,6%
Renan Santos	2	0,4%
Brancos ou Nulos	54	10,8%
Indecisos	66	13,2%
Não Soube ou Não Respondeu	18	3,6%
TOTAL	500	100%

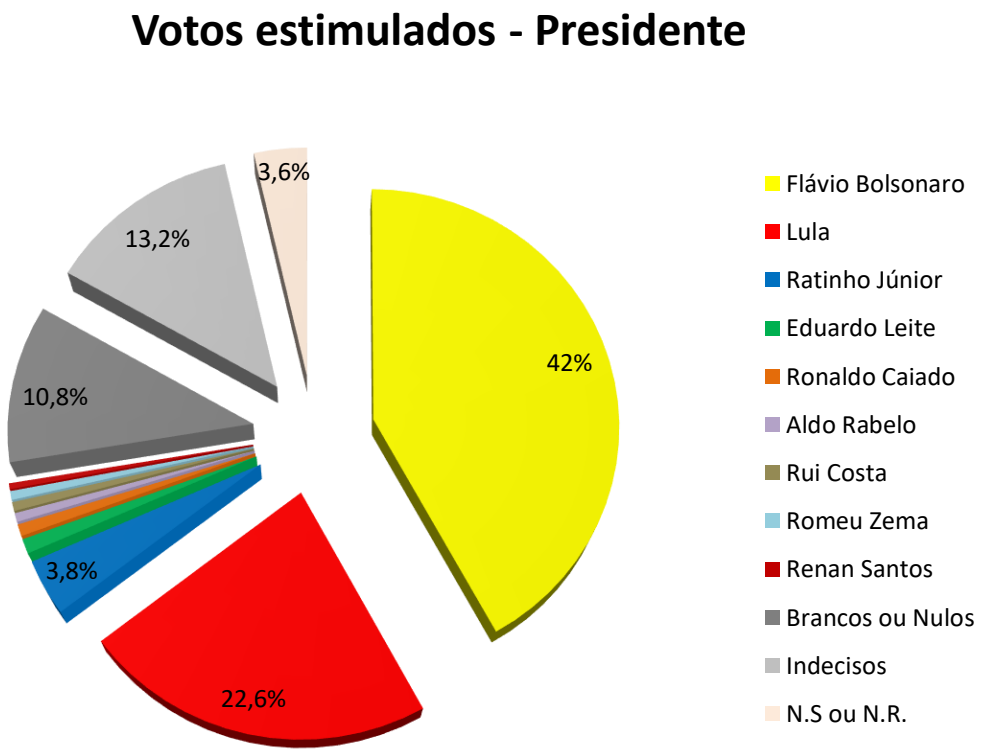

TEMA	TÍTULO e TEMA
2	Cenário eleitoral para governador – Votos Estimulados

PERGUNTA 2 - Se as eleições fossem hoje e os candidatos a Governador do Estado do Rio de Janeiro fossem estes que estão no Disco 2, em quem o(a) Sr.(a) votaria para Governador? (Resposta induzida e única) (Mostrar Disco 2)

Candidatos	Citações	Porcentagem
Eduardo Paes	202	40,4%
Anthony Garotinho	50	10%
Douglas Ruas	21	4,2%
Mônica Benício	12	2,4%
Ítalo Marsili	9	0,8%
Brancos ou Nulos	80	16%
Indecisos	108	21,6%
Não Soube ou Não Respondeu	18	3,6%
TOTAL	500	100%

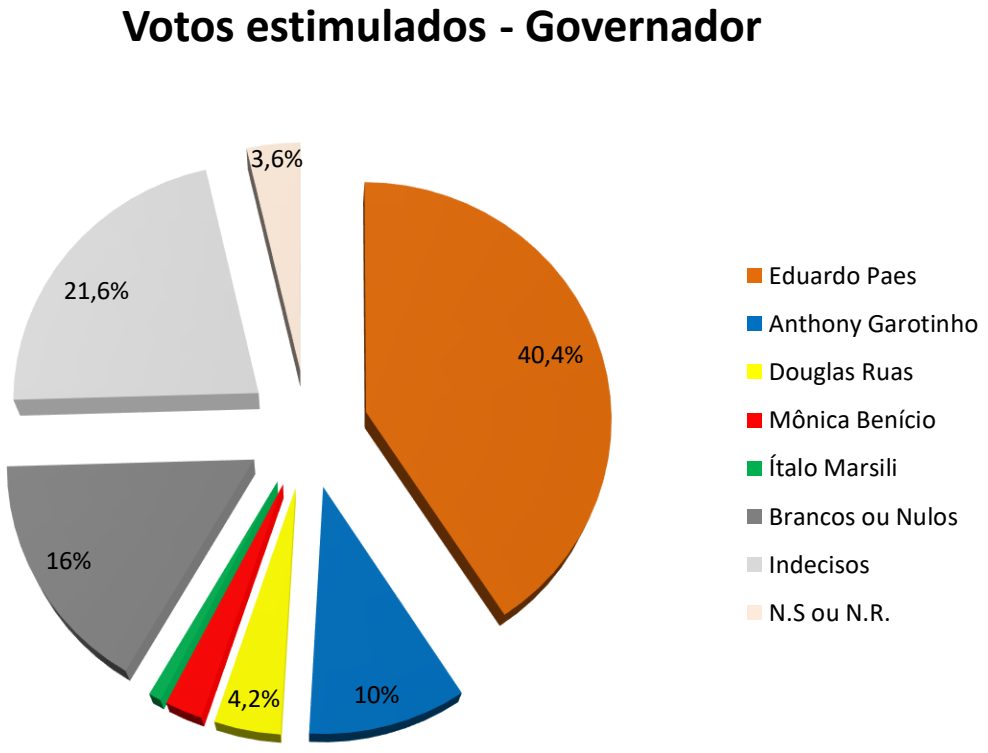

TEMA	TÍTULO e TEMA
3	Cenário eleitoral para senador – Votos Estimulados

PERGUNTA 3 - Se as eleições fossem hoje e os candidatos ao Senado pelo Estado do Rio de Janeiro fossem estes que estão no Disco 3, em quem o(a) Sr.(a) votaria para Senador? (Resposta induzida e única) (Mostrar Disco 3)

Candidatos	Citações	Porcentagem
Cláudio Castro	193	38,6%
Benedita da Silva	54	10,8%
Marcelo Crivella	46	9,2%
Márcio Canella	19	3,8%
Pedro Paulo	14	2,8%
Alexandre Molon	11	2,2%
Carlos Portinho	4	0,8%
Brancos ou Nulos	67	13,4%
Indecisos	74	14,8%
Não Soube ou Não Respondeu	18	3,6%
TOTAL	500	100%

Votos estimulados - Senador

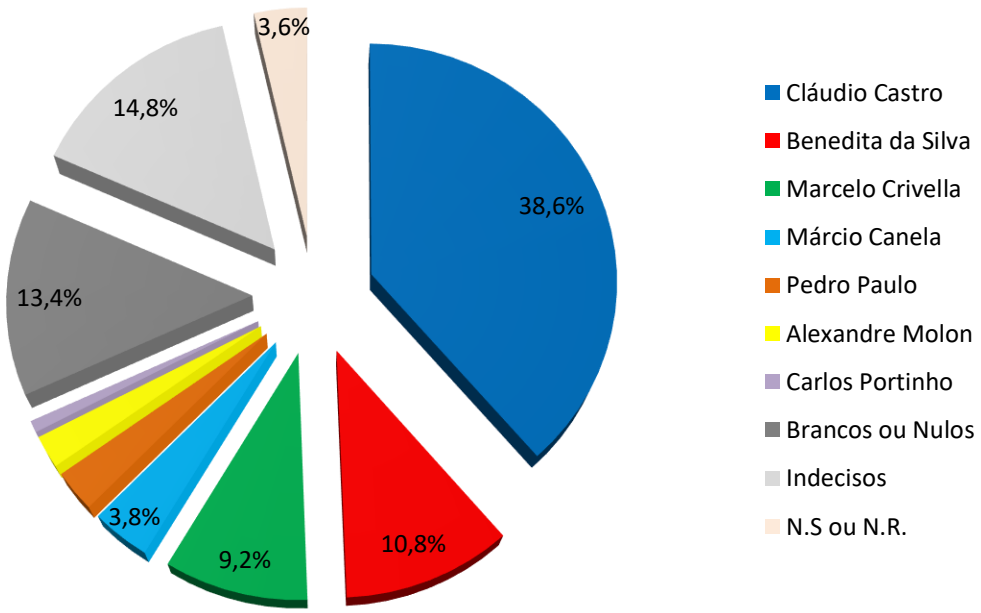

TEMA	TÍTULO e TEMA
4	Cenário eleitoral para deputado federal – Votos Estimulados

PERGUNTA 4 - Se as eleições fossem hoje e os candidatos a Deputado Federal pelo Estado do Rio de Janeiro fossem estes que estão no Disco 4, em quem o(a) Sr.(a) votaria para Deputado Federal? (Resposta induzida e única) (Mostrar Disco 4)

Candidatos	Citações	Porcentagem
Manoela Peres	184	36,8%
Elói Ramalho	36	7,2%
Altineu Cortes	17	3,4%
Gutemberg Reis	15	3%
Márcio Rezende	12	2,4%
Pedro Paulo	11	2,2%
Murillo Gouveia	8	1,6%
Renan Ferreirinha	5	1%
Luciano Vieira	4	0,8%
Brancos ou Nulos	83	16,6%
Indecisos	107	21,4%
Não Soube ou Não Respondeu	18	3,6%
TOTAL	500	100%

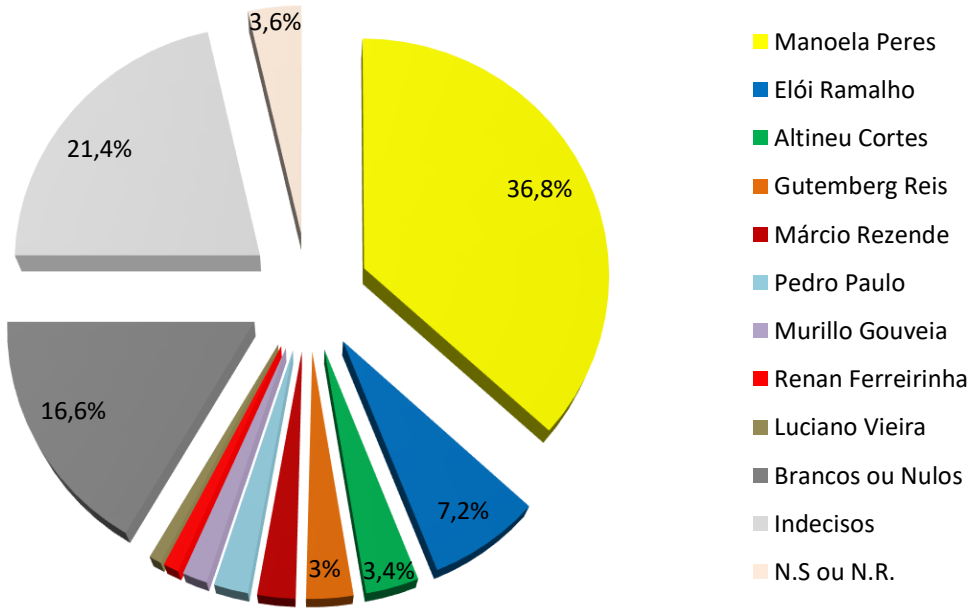

TEMA	TÍTULO e TEMA
5	Cenário eleitoral para deputado estadual – Votos Estimulados

PERGUNTA 5 - Se as eleições fossem hoje e os candidatos a Deputado Estadual pelo Estado do Rio de Janeiro fossem estes que estão no Disco 5, em quem o(a) Sr.(a) votaria para Deputado Estadual? (Resposta induzida e única) (Mostrar Disco 5)

Candidatos	Citações	Porcentagem
Thiago Moura	101	20,2%
Lívia de Chiquinho	80	16%
Penha Bernardes	72	14,4%
Paulo Melo	28	5,6%
Russo	23	4,6%
Pedro Ricardo	17	3,4%
Vantoil Martins	11	2,2%
Dani Leal	7	1,4%
Rodrigo Meira	5	1%
Brancos ou Nulos	71	14,2%
Indecisos	67	13,4%
Não Soube ou Não Respondeu	18	3,6%
TOTAL	500	100%

Votos estimulados - Deputado Estadual

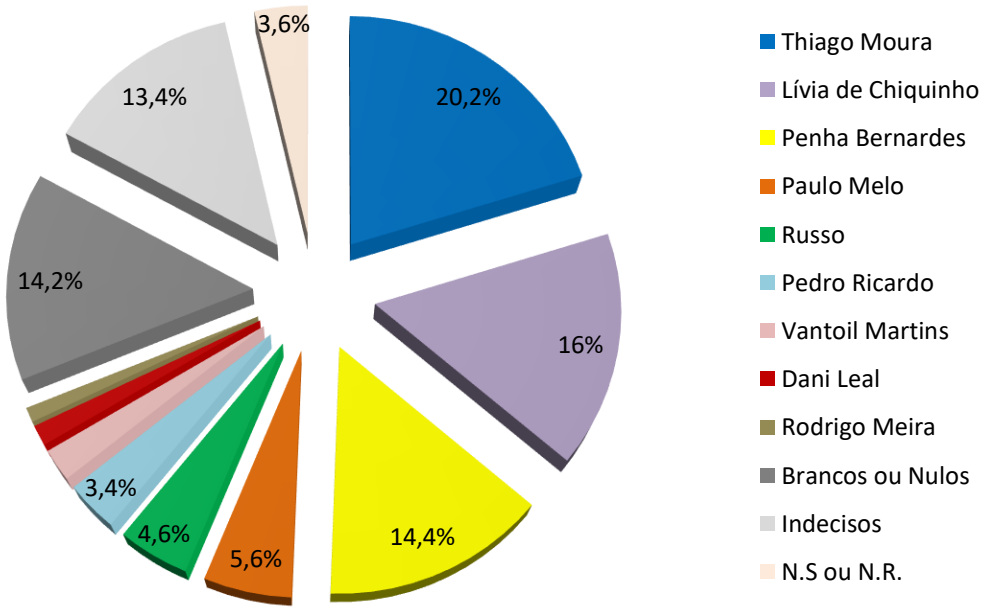

TEMA	TÍTULO e TEMA
6	Avaliação do Governo Daniela Soares

PERGUNTA 6 - Como Sr(a) ê avalia o Governo da Daniela Soares para Araruama? (Resposta induzida e única)

Avaliação Governamental	Citações	Porcentagem
Ótimo	42	8,4%
Bom	221	44,2%
Regular	172	34,4%
Ruim	29	5,8%
Péssimo	18	3,6%
Não Soube ou Não Respondeu	18	3,6%
TOTAL	500	100%

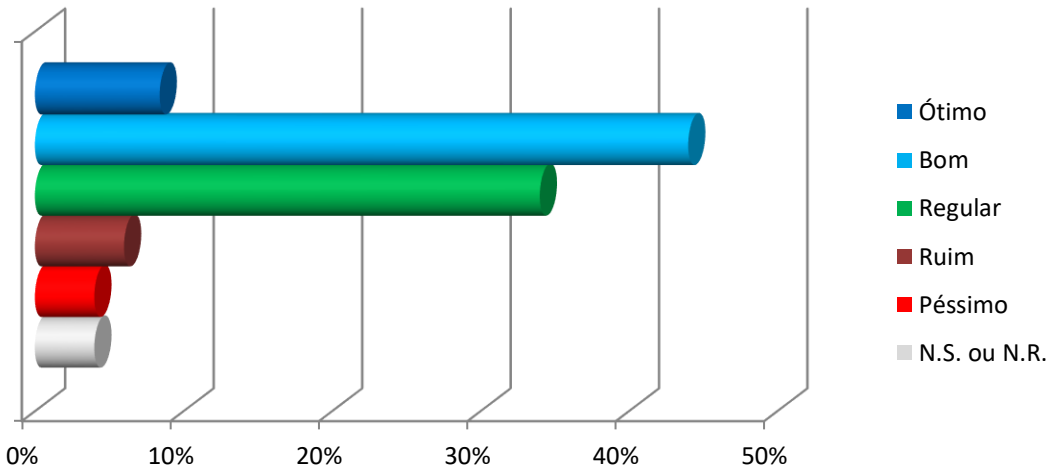

TEMA	TÍTULO e TEMA
7	Aprovação do Governo Daniela Soares

PERGUNTA 7 – Sr.(a) aprova ou desaprova o Governo da Daniela Soares?
(Resposta induzida e única)

Avaliação Governamental	Citações	Porcentagem
Aprovo	394	78,8%
Desaprovo	88	17,6%
Não Soube ou Não Respondeu	18	3,6%
TOTAL	374	100%

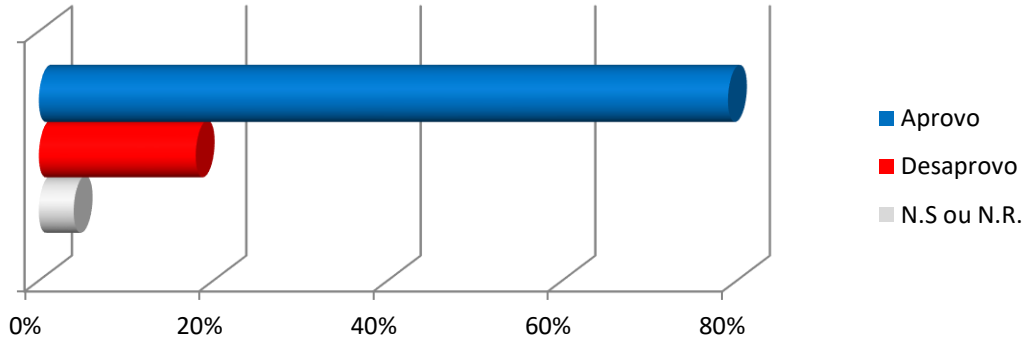

Observação

Por se tratar de pesquisa realizada com fundos próprios da Factum Comunicação e Pesquisa, disponibilizamos através de aquisição (compra) os campos de amostragem do corte por gênero, idade, faixa etária, designação religiosa, e cortes geográficos (bairros) do município de Araruama.

Cordialmente,

Álex Garcia

Factum Comunicação e Pesquisa